



NIEUWE CLIENT
AANMAKEN/START
ZORGDOSIER

DIGITAAL ZORGDOSIER

DIGITAAL ZORGDOSIER IS EEN ECD VOOR DE THUISZORG
SPECIAAL ONTWIKKELD VOOR DE KLANTGERICHTE ZORGPROFESSIONAL DIE GRAAG MEER TIJD
EN AANDACHT BESTEED AAN ZORG
MET HET DIGITAAL ZORGDOSIER KUNT U OP EEN GEBRUIKSVRIENDELIJKE MANIER
INFORMATIE VERWERKEN, DELEN EN OPSLAAN

EENVOUDIG SAMENWERKEN OP EEN TRANSPARANTE WIJZE MET IEDEREEN DIE BETROKKEN IS
BIJ HET ZORGPROCES VAN DE CLIENT

ZO LEVERT DIGITAALZORGDOSIER EEN BIJDRAGE AAN:

- PATIENT VEILIGHEID
- KWALITEIT VAN ZORG
- EFFICIENT WERKEN
- COMMUNICEREN

VEILIGHEID

U WERKT MET GEVOELIGE PERSOONLIJKE GEGEVENS

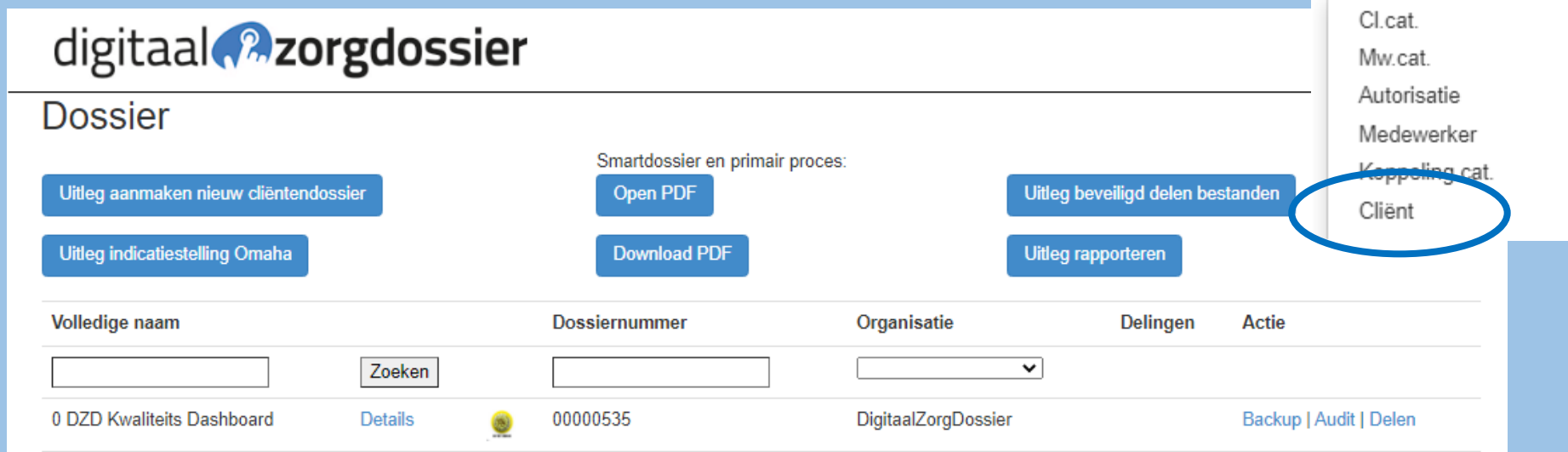
WIJ DOEN ER ALLES AAN DEZE GEGEVENS ZO GOED MOGELIJK TE BESCHERMEN MET TECHNISCHE MIDDELEN. ECHTER, VEILIGHEID EN BESCHERMING LIGT VOOR EEN BELANGRIJK DEEL IN UW EIGEN HANDEN

WIJ ADVISEREN U;

- UW WACHTWOORD TENMINSTE IEDEREN DRIE MAANDEN TE WIJZIGEN
- WACHTWOORDEN NOOIT TE DELEN MET COLLEGA'S
- UW GEBRUIKERSNAAM EN WACHTWOORD NIET DOOR DE BROWSER DIE U GEBRUIKT OP TE LATEN SLAAN
- DE TOEGANG TOT UW PS EN/OF MOBIELE APPARAAT TE BEVEILIGEN MET EEN WACHTWOORD/PINCODE OF VINGERAFDRUK
- GEEN GEBRUIK TE MAKEN VAN ONBEVEILIGDE DRAADLOZE (WIFI) NETWERKEN
- ALTIJD UIT TE LOGGEN ALS U KLAAR BENT MET VASTLEGGEN VAN EGEVENS OF HET RAADPLAGEN VAN EEN DOSSIER
- APPARATEN TE VERGRENDELEN DOOR KORT OP DE AAN/UIT KNOP TE DRUKKEN

AANMAKEN NIEUWE CLIENT

KIES IN HET MENU
VOOR CLIENT



The screenshot shows the 'digitaal zorgdossier' interface. At the top, there is a 'Dossier' menu with a 'Menu' dropdown arrow. The dropdown menu is open, showing options: 'Cl.cat.', 'Mw.cat.', 'Autorisatie', 'Medewerker', 'Koppeling cat.', and 'Client'. The 'Client' option is circled in blue. Below the menu, there are several buttons: 'Uitleg aanmaken nieuw cliëntendossier', 'Uitleg indicatiestelling Omaha', 'Open PDF', 'Download PDF', 'Uitleg beveiligd delen bestanden', and 'Uitleg rapporteren'. Below these buttons is a search bar with fields for 'Volledige naam', 'Dossiernummer', and 'Organisatie', and a 'Zoeken' button. Below the search bar, there is a table with columns for 'Volledige naam', 'Dossiernummer', 'Organisatie', 'Delingen', and 'Actie'. The table contains one row with the following data: '0 DZD Kwaliteits Dashboard', 'Details', a small icon, '00000535', 'DigitaalZorgDossier', and 'Backup | Audit | Delen'.

KLIK OP “NIEUWE MAKEN”



The screenshot shows the 'digitaal zorgdossier' interface. Below the logo, the word 'Client' is displayed. Below 'Client', there is a button labeled 'Nieuwe maken', which is circled in blue.

Nieuwe maken

Student / Client

Registratienummer

Inactief

Organisatie

DigitaalZorgDossier Demo Academy



Geboortedatum

dd-mm-jjjj



Volledige naam

Vermeer, L. mw.

IBAN

Email

Mag leeg zijn indien geen eigen email

Nieuw

-SELECTEER DE JUISTE ORGANISATIE

-VUL DE GEBOORTEDATUM IN

-VUL VOLLEDIGE NAAM IN

(achternaam - evt. meisjesnaam/voorletter(s)/dhr. of mw.)

INDIEN CLIENT EEN EMAILADRES HEEFT

VUL DEZE DAN IN, LAAT HET ANDERS LEEG

KLIK OP NIEUW

KLIK OP WIJZIGEN ACHTER DE NAAM

KLIK DE GEWENSTE CATEGORIE AAN

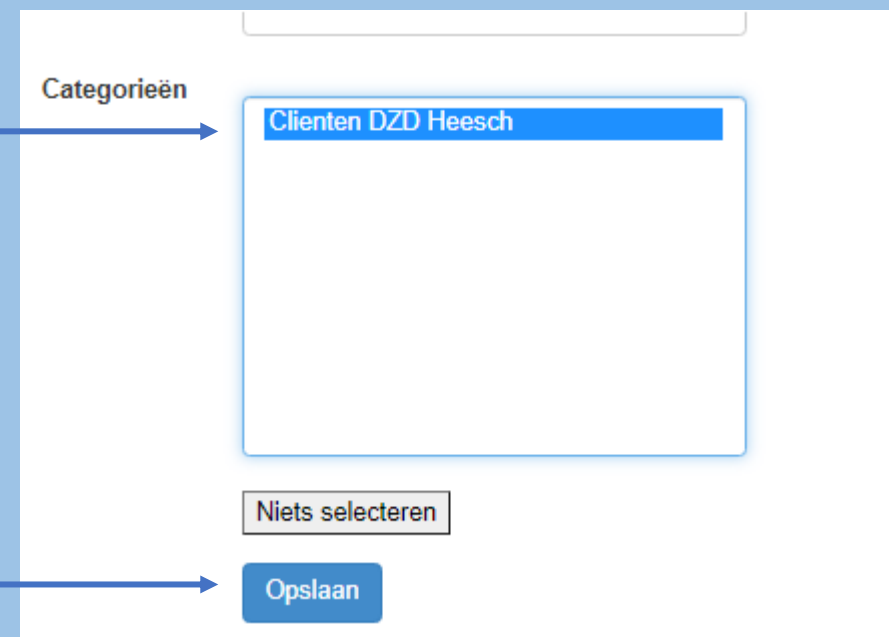
KIES VOOR OPSLAAN

Categorieën

Clienten DZD Heesch

Niets selecteren

Opslaan



Dossier

Smartdossier en primair proces:

Uitleg aanmaken nieuw cliëntendossier



Open PDF

Uitleg beveiligd delen bestanden

Uitleg indicatiestelling Omaha


Download PDF

Uitleg rapporteren

Volledige naam		Dossiernummer	Organisatie	Delingen	Actie
<input type="text"/>	<input type="button" value="Zoeken"/>	<input type="text"/>	<input type="text" value="v"/>		
0 DZD Kwaliteits Dashboard	Details	 00000535	DigitaalZorgDossier		Backup Audit Delen
Vermeer, L. mw.	Details	 00000a8e	DigitaalZorgDossier		Backup Audit Delen

CLIENT IS AANGEMAAKT

PERSOONLIJKE GEGEVENS INVULLEN



digitaal  zorgdossier

Dossier

Smartdossier en primair proces:


Uitleg aanmaken nieuw cliëntendossier Open PDF Uitleg beveiligd delen bestanden

Uitleg indicatiestelling Omaha Download PDF Uitleg rapporteren

Volledige naam		Dossiernummer	Organisatie	Delingen	Actie
<input type="text"/>	<input type="button" value="Zoeken"/>	<input type="text"/>	<input type="text"/>		
0 DZD Kwaliteits Dashboard	Details	 00000535	DigitaalZorgDossier		Backup Audit Del
Loes Vermeer	Details	 00000a8e	DigitaalZorgDossier		Backup Audit De

OPEN HET DOSSIER DOOR OP
DETAILS TE KLIKKEN ACHTER DE
NAAM VAN DE CLIENT

OPEN HET FORMULIER PERSOONLIJKE GEGEVENS


digitaal  zorgdossier

Dossier Menu [barts@schakelzorg.nl](#) Afmelden

Zoeken

Loes Vermeer Dossier: 00000a8e

Persoonlijke gegevens

Documentnaam	Gewijzigd op	Gewijzigd door	Gedeeld door	Actie
Clientgegevens Clientgegevens 00000a8e	21-04-2020 16:02	Bianca Arts		

VUL DE GEGEVENS VAN DE CLIENT ZO ZORGVULDIG MOGELIJK IN

Client gegevens

Volledige naam:	Loes Vermeer					
Dhr/Mw:	Mw	Voorletters:	L.	Voornaam:		
Voorvoegsel achternaam:		Achternaam:	Vermeer			
Voorvoegsel meisjesnaam:		Meisjesnaam:				
Geboortedatum:	11-01-1970		Burgerlijke staat:			
Straat:	Hoogstraat		Huisnr:	1	Toevoeging:	
Postcode:	1234AB	Plaats:	Amsterdam			
Telefoon:	06-12345678		Email:	858c7dba-6bd1-441d-9e01-69128d182bfa@		
BSN nr:	000000000					
Bankrekening:						
Heeft u een NIET REANIMATIE verklaring:	Ja					
Weet u of u mogelijk besmet bent met het corona virus:	Weet niet / Onbekend					

Zorgverzekeraar

Client relatie nr bij zorgverzekeraar:	111111				
Lever u gecontracteerde zorg?:	Gecontracteerd Zw, Wlz, Wmo				
Verzekeraar:	VGZ Zorgverzekeraar N.V. - VGZ			UZOVI:	7095

SELECTEER EEN OPTIE:
DEZE WORDT WEERGEGEVEN OP DE
FORMULIEREN

HEEFT U EEN NIET REANIMATIE VERKLARING:

JA



NEE



WEET NIET



Opslaan



WEET NIET / ONBEKEND

digitaal  zorgdossier

Client: Loes Vermeer Dossier: 00000a8e

Client gegevens

Volledige naam:	Loes Vermeer		
Dhr/Mw:	Mw	Voorletters:	L.
Voorvoegsel achternaam:		Achternaam:	Vermeer
Voorvoegsel meisjesnaam:		Meisjesnaam:	
Geboortedatum:	11-01-1970	Burgerlijke staat:	
Straat:	Hoogstraat	Huisnr:	1
Postcode:	1234AB	Plaats:	Amsterdam
Telefoon:	06-12345678	Email:	858c7dba-6bd1-441d-9e01-69128d182bfa@
BSN nr:	000000000		
Bankrekening:			
Heeft u een NIET REANIMATIE verklaring:	Ja		
Weet u of u mogelijk besmet bent met het corona virus:	Weet niet / Onbekend		

SELECTEER EEN OPTIE: DEZE WORDT WEERGEGEVEN OP DE FORMULIEREN

Weet u of u mogelijk besmet bent met het corona virus:

- Weet niet / Onbekend
- Weet niet / Onbekend
- Negatief getest
- Virus vrij
- Verdacht van Corona
- Besmet met Corona
- Positief getest
- COVID 19 gevaccineerd



Opdracht



digitaal  zorgdossier

Client: Loes Vermeer Dossier: 00000a8e

Client gegevens

Volledige naam:	Loes Vermeer		
Dhr/Mw:	Mw	Voorletters:	L.
Voorvoegsel achternaam:		Achternaam:	Vermeer
Voorvoegsel meisjesnaam:		Meisjesnaam:	
Geboortedatum:	11-01-1970	Burgerlijke staat:	
Straat:	Hoogstraat	Huisnr:	1
Postcode:	1234AB	Plaats:	Amsterdam
Telefoon:	06-12345678	Email:	858c7dba-6bd1-441d-9e01-69128d182bfa@
BSN nr:	000000000		
Bankrekening:			
Heeft u een NIET REANIMATIE verklaring:	Ja		
Weet u of u mogelijk besmet bent met het corona virus:	Weet niet / Onbekend		



OM UW FOTO TOE TE VOEGEN
KLIK OP “MAAK PASFOTO”

OM FOTO TE WISSEN KIES VOOR
“WIS FOTO”

GEEN FOTO KIES VOOR
“GEEN FOTO”


DEZE WORDT WEERGEGEVEN OP DE
FORMULIEREN



Client gegevens

Volledige naam: Loes Vermeer	
Dhr/Mw: Mw	Voorletters: L. Voornaam:
Voorvoegsel achternaam:	Achternaam: Vermeer
Voorvoegsel meisjesnaam:	Meisjesnaam:
Geboortedatum: 11-01-1970	Burgerlijke staat:
Straat: Hoogstraat	Huisnr: 1 Toevoeging:
Postcode: 1234AB	Plaats: Amsterdam
Telefoon: 06-12345678	Email: 858c7dba-6bd1-441d-9e01-69128d182bfa@
BSN nr: 000000000	
Bankrekening:	
Heeft u een NIET REANIMATIE verklaring:	Ja
Weet u of u mogelijk besmet bent met het corona virus:	Weet niet / Onbekend



AFBEELDINGEN VAN
KEUZE VIRUS/KEUZE FOTO CLIENT/KEUZE REANIMATIE
WORDEN RECHTSBOVEN IN DE FORMULIEREN WEERGEGEVEN

digitaal  zorgdossier

Cliënt:	Loes Vermeer 11-01-1970	 WEET NIET / ONBEPEND		 Niet Reanimeren
Dossier:	00000a8e			

Three blue arrows point from the bottom of the slide to the virus icon, the client photo, and the 'Niet Reanimeren' icon.

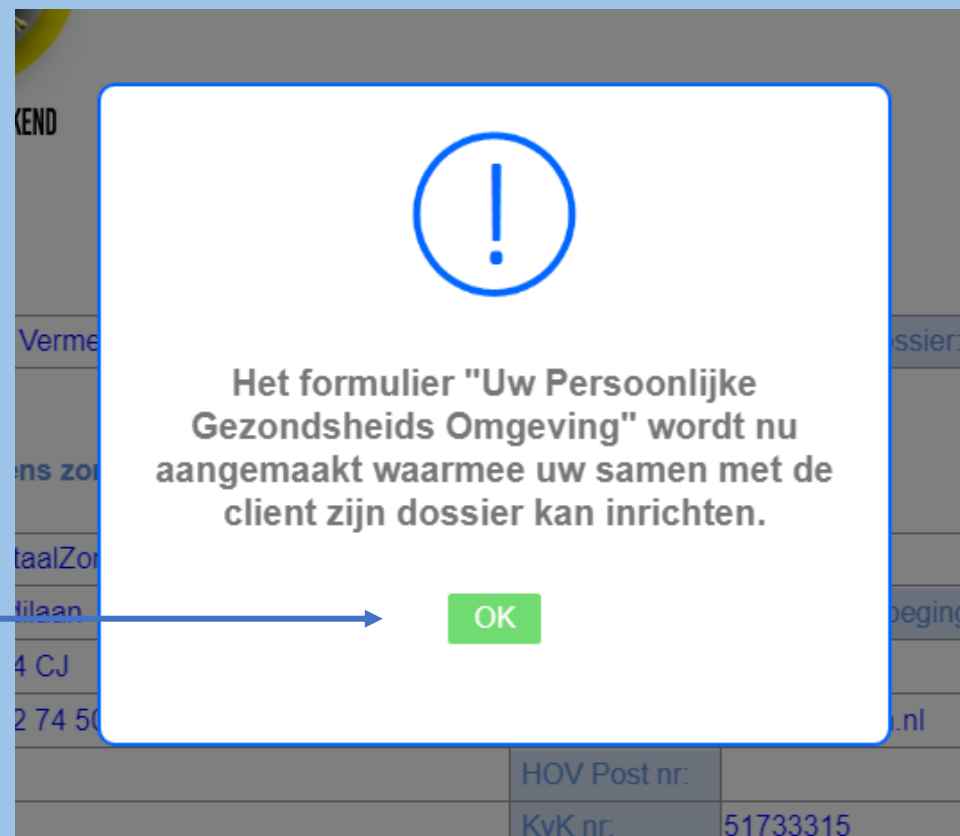
NA HET INVULLEN VAN DE OVERIGE GEGEVENS

KIES VOOR OPSLAAN

Opslaan

HET FORMULIER "UW PERSOONLIJKE
GEZONDSHEIDS OMGEVING" WORDT
AANGEMAAKT

KLIK OP "OK"



DOSSIER BESCHIKBAARHEID MODULE

ER KAN ZELF WORDEN AANGEGEVEN WELKE FORMULIEREN ER
IN HET DOSSIER ZICHTBAAR ZIJN OF NIET

The screenshot shows the 'digitaal zorgdossier' interface. The top navigation bar includes the logo, a search bar with 'Zoeken', and user information: 'Dossier Menu barts@schakelzorg.nl Afmelden'. The main content area is titled 'Loes Vermeer Dossier: 00000a8e'. A sidebar on the left lists various modules, with 'Dossier Beschikbaarheid Module' highlighted. The main content area displays a table with the following data:

Documentnaam	Gewijzigd op	Gewijzigd door	Gedeeld door	Actie
Dossier beschikbaarheid module Nieuw	23-04-2020 10:56	Webservice DZD		

OPEN HET FORMULIER
DOSSIER BESCHIKBAARHEID
MODULE

KLIK OP DE TAB VAN HET GEWENSTE TYPE DOSSIER
DE JUISTE MENU-ITEMS WORDEN GESELECTEERD
EN ZIJN ZICHTBAAR IN HET DOSSIER

DOOR OP HET SCHUIFJE TE KLIKKEN MAAKT U DE
KEUZE WEL/NIET ZICHTBAAR IN HET DOSSIER





























- BLAUW IS ZICHTBAAR
- GRIJS NIET ZICHTBAAR

KIES VOOR OPSLAAN

Opslaan

The screenshot shows the 'digitaal zorgdossier' interface. At the top left is a green 'Opslaan' button. The title 'digitaal zorgdossier' is centered. Below it, a table shows 'Cliënt: Loes Vermeer' and 'Dossier: 00000a8e'. A section titled 'Type Dossiers en instellingen beschikbare tabbladen en onderwerpen' contains a row of tabs: 'Wijkverpleging Omaha' (highlighted in green), 'Wijkverpleging Vier Domeinen', 'Indicatiestelling Omaha', and 'Hulp bij Huishouden'. Below this is another row with 'Dagbesteding en Begeleiding' and 'Kraam dossier (in ontwikkeling)'. A settings section follows, with 'Tabblad Rapportage' and 'Tabblad Medicatie'. Each sub-section has a list of items with corresponding toggle switches on the right. The 'Rapportage' section has three items: 'Rapportage' (grey), 'Rapportage' (grey), and 'Rapportage Tijdsregistratie' (blue). The 'Medicatie' section has four items: 'Actueel medicatie overzicht (AMO)' (blue), 'Baxter-medicatie aftekenlijst scan' (blue), 'Doseerschema Insuline en bloedsuiker waarden' (blue), and 'Doseerschema Trombosedienst' (grey). A blue arrow points from the text on the left to the 'Wijkverpleging Omaha' tab. A blue oval on the right encircles the toggle switches.

DE MENU-ITEMS ZIJN
TOEGEVOEGD AAN HET DOSSIER

-   Rapportage
-   Rapportage tijdsregistratie
-   Medicatie Apotheek
-   Registratie Lijsten - Overzichten Client
-   Omaha Samengevoegd Zorgplan 2020 Zorgplan Omaha 2019
-   Classificatie DZD Omaha Formulier
-   Risico Inventarisatie en Evaluatie
-   Verbeter Incidenten MIC
-   Protocollen
-   Cliënt Administratie
-   Upload Documenten Clienten Portaal
-   Persoonlijke gegevens
-   Organisatie Cliënt Informatie
-   Patiëntenfederatie Nederland

TOESTEMMINGSVRAGEN (PRIVACY)

OPEN HET FORMULIER
TOESTEMMINGVRAGEN
(PRIVACY)



✓ Toestemmingsvragen (privacy)

Documentnaam
Toestemmingsvragen (privacy) Nieuw


VINK IN OVERLEG MET DE CLIENT AAN WIE ER TOESTEMMING KRIJGT VOOR INZAGE VAN ZIJN OF HAAR DOSSIER

ONDERTEKEN HET FORMULIER
KIES VOOR AKKOORD

KIES VOOR OPSLAAN

The screenshot displays the 'digitaal zorgdossier' interface. At the top left is a green 'Opslaan' button. The header includes the logo and the text 'digitaal zorgdossier'. Below the header, there are fields for 'Cliënt: Loes Vermeer' and 'Dossier: 0000a8e'. The main section is titled 'Algemene toestemming' and contains a list of roles with checkboxes. Two blue arrows point to the 'Medewerkers/zorgverleners van de thuiszorgorganisaties' and 'Wijkverpleegkundige' options, which are checked. Below this is the 'Ondertekening' section, which includes a 'Handtekening client:' field, a 'Gemachtigde:' field, and a 'Datum ondertekenen:' field with the value 'dd-mm-jjjj'. A blue circle highlights the 'Akkoord' button in the signature area. At the bottom, a blue arrow points to the 'Opslaan' button.

Opslaan

digitaal  zorgdossier

Cliënt: Loes Vermeer Dossier: 0000a8e

Algemene toestemming

Geeft u onderstaande personen (indien aangevinkt) recht tot inzage in het (digitale) zorgdossier?

- Apotheek
- Diabetes pedicure
- Diabetesverpleegkundigen
- Dietiste
- Ergotherapeut
- Familie
- Fysiotherapeut
- Huisartsen
- Medewerkers/zorgverleners van de thuiszorgorganisaties
- Specialisten
- ZZP-er
- Wijkverpleegkundige
- Ziekenhuispersoneel in geval van een ziekenhuisopname (overdracht back-up dossier)
- Overdracht back-up dossier aan: Beschrijf hier wie er ook toegang tot uw dossier mag hebben
- Ik geef toestemming om gegevens mbt mijn vaccinatie te registreren
- Buurman nr.3

Ondertekening

Handtekening client:

Gemachtigde:

Datum ondertekenen: dd-mm-jjjj

Naam:

Klik hier om uw handtekening te zetten.

Wijkverpleegkundige

Wis Akkoord

Geboorte datum: 11-01-1970

DOSSIER IS NU KLAAR VOOR GEBRUIK....